

uniquecolor

Octubre de 2022

French Glossing Bronze

Mejora la luminosidad del
cabello

Consejos y trucos para
**peinar el cabello
rizado**

La mejor guía
para preparar su
salón o suite para las
fiestas

Celebrando
**el Mes de
la Herencia
Hispana**

L'ORÉAL
PROFESSIONNEL
PARIS

Índice



“ El brillo francés para mí es como el brillo en la parte superior del lápiz labial. Porque un color de cabello sin brillo es como un pastel sin glaseado. ”



Anna Cecchi Smith
Artista de L'Oréal Professionnel

- Pág. 4 Luce así
- Pág. 6 Aspectos esenciales del color
- Pág. 8 Productos esenciales para el cuidado del cabello
- Pág. 10 Estilista destacado
- Pág. 12 Feriado 2022
- Pág. 16 Esquina de negocios
- Pág. 18 Experiencias educativas
- Pág. 22 Ofertas mensuales



En la portada

Cubre el nuevo crecimiento con Majirel 4,35/4GRV. Brillo en las longitudes medias y las puntas con Dia Light 7,43/7CG.



¡Busque la opción de arran cado de página! Elimine fácilmente las páginas y muéstrelas en su salón.

Unique Art:
¡Ahora en español!
Característica QR bilingüe:
Escanee aquí para leer esta edición en español.



12 Prepárese para las fiestas




¿Sabía que?

Bronce es la palabra de moda.

Desde la moda hasta el maquillaje y el color del cabello.

LUCE ASI



Majirel 5,8/5 M + 6,8/6 M + 7,8/7 M + Dia Light 8,23/8 VG + 9,12/9 BV

Anna Cecchi Smith
@annacecchismith



859 likes
Majirel 5.8/5M + 6.8/6M + 7.8/7M + Dia Light 8.23/8VG + 9.12/9BV

My inspiration was a terracotta vase. They have their unique colors of bronze and burnt earth - and they change colors year by year.

795 likes

Majirel 4/4N + Dia Light 9.02/9NV + 8.34/8GC

French Glossing Bronze is an absolutely beautiful trend that transforms very dull and frizzy hair to shiny, vibrant, warm and enhanced.



Majirel 4/4N + Dia Light 9.02/9NV + 8.34/8GC


Xhanan Villa
@xhanahairprofessional

*Ciertos modelos fueron preaclarados o aclarados durante el proceso de coloración.



Majirel 5/5N + Dia Light 7/7N + 8,13/8BG

Tauni Dawson
@taunidawson



1185 likes
Majirel 5/5N + Dia Light 7/7N + 8.13/8BG

For this bronze look I wanted to richen up her ends and bring some depth back into her color while neutralizing some of the brassiness.

Crissy Winston

@theglowupdivahair, L'Oréal Professionnel Artist



1056 likes

Majirel 5/5N + Majirel Cool Cover 5.1/5B + Dia Light 7.4/7C + Clear

Majirel is amazing and it saturates formation 6 hair perfectly! My diva's hair feels soft and luminously flawless with color.

Majirel 5/5N + Majirel Cool Cover 5.1/5B + Dia Light 7.4/7C + Transparente

Crissy Winston
@theglowupdivahair

*Ciertos modelos fueron preaclarados o aclarados durante el proceso de coloración.

French Glossing Bronze.

La técnica distintiva de dos pasos para mejorar la luminosidad natural del cabello.



Paso 1

Cubra el nuevo crecimiento con Majirel.

Cobertura perfecta
Cobertura 100 % del gris.

Cuidado excepcional
+45 % más cabello acondicionado con Majirel*.

Color intenso
Resultados duraderos y fieles al tono.
*Prueba instrumental.



Paso 2

Brillo de longitud media y termina con Dia Light.

Aplicación controlada
Consistencia de crema en gel para una aplicación de precisión.

Tiempo de procesamiento flexible
(2-20 minutos).

+30 % más de acondicionamiento**
Acondiona el cabello después de los servicios de aclarado y coloración.
**frente al cabello sin color.

Inspírese

con estas luminosas formulaciones de bronce.

BRONCE FIERY para bases medianas



Majirel 4,35/4GRv



Dia Light 7,43/7CG (3/4)




+ Dia Light 7,01/7NB (1/4)

BRONCE MEDIANOCHE para bases más oscuras




Majirel 4,0/4NN




Dia Light 6,45/6CRv

BRONCE ARENOSO para bases más livianas



Majirel 8,3/8G




Dia Light 8,43/8CG (1/2)




+ Dia Light 10,32/10GV (1/2)


BRONCE BRILLANTE para una declaración audaz



Majirel 7,43/7CG



Dia Light 7,43/7CG (3/4)




+ Dia Light 7,40/7CCC (1/4)

BRONCE MOCA para un sutil gradiente



Majirel 6,8/6 M



Dia Light 7,8/7 M

Haga crecer su negocio con French Glossing

8 brillos incrementales por semana \times \$30 carga adicional por brillo $=$ \$12,480 ingresos anuales incrementales!

*Supone un promedio de ocho brillos adicionales por semana en los servicios de cobertura de canas existentes, un recargo de \$30 por brillo. Ingresos adicionales calculados que se tomarán como estimación del potencial y no se deben tomar como garantía.

artículos esenciales

Rizos de bronce.

de Hair Artist, **Ron López.**



Cuéntenos sobre la inspiración para este look.

La inspiración general fue celebrar su patrón de rizos natural. Quería una forma que mejorara su silueta mientras mantenía la longitud y una historia de color que resaltara la formación de sus rizos con un efecto de oro cobre.

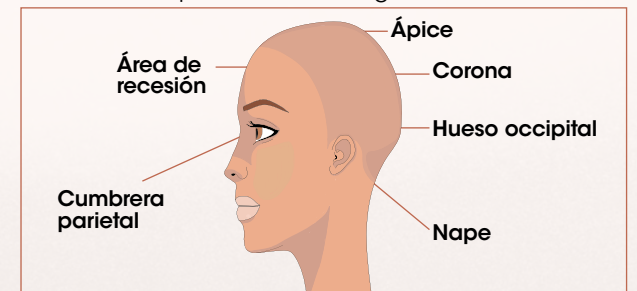
@ronlopez2

Propietario del salón, El Salon Denver
Artista de L'Oréal Professionel

¿Qué recomienda para este corte rizado/ondulado?

Recomiendo cortar en estado natural y secado al aire. Para lograr este corte, específicamente:

1. Con los dedos, cree una parte central del perfil. Establezca una línea visual corta a larga que le proporcione la altura deseada. Eleve sin estirar la bobina y corte el cabello en la curva del rizo.
2. Tome una división radial de oreja a oreja. En la parte delantera de la cabeza, tome secciones de una pulgada delante del radial, desde la cresta parietal izquierda hasta la cresta parietal derecha.
3. Usando el vértice central como guía para la longitud, corte bucle por bucle a lo largo de la sección horizontal siguiendo una forma de capas cuadradas.
4. Para la parte posterior de la cabeza, use el dedo para tomar una sección de cuña, comenzando desde el ápice hasta el área de la nuca. Eleve cada bucle de forma independiente, directamente hacia arriba, cortando hasta la guía cuadrada del perfil central.
5. Continúe cada sección de cuña desde el centro trabajando hasta la oreja izquierda y luego repita la misma sección de cuña trabajando desde el centro hasta la oreja derecha.
6. Separe la sección del flequillo y corte cada bucle en una caída natural siguiendo la forma de un arco.
7. ¡El último paso es personalizar el look! Aísle y eleve los rizos, cortando cada rizo individualmente donde sea necesario para rellenar la forma y crear un equilibrio visual según lo desee.



¿Qué formulación de color bronce usó en el modelo?

1. Tomé una sección triangular grande que comenzó en el ápice de la cabeza y se ensanchó hacia el contorno del cuero cabelludo delantero. Comencé con tejidos horizontales finos de bebé y alterné cada lámina en un patrón de tejido, corte y tejido.
2. Tomé piezas ligeramente más gruesas mientras me movía hacia la parte posterior de la cabeza.
3. Tomé secciones triangulares de la misma manera siguiendo el patrón alrededor de la cabeza.
4. La elevamos a un nivel 8 usando Blond Studio7mezcladoconeldesarrolladorMajicrème en una proporción de 1:2.
5. Luego brillábamos con 1 parte de Dia Light 8/8N a 2 partes de Dia Light 8.34/8GC con Diactivateur de 6 volúmenes.



¿Qué consejos tiene para peinar el cabello rizado u ondulado?

- Limpie con el Shampoo antiacumulación Curl Expression, seguido del Champú humectante para dejar humedad en el cabello del cliente. Esto mantiene el cabello controlado mientras se aplican los productos para peinar.
- Rocíe una cantidad generosa de Curl Expression Reviver Spray antes del mousse 10 en 1 como la primera capa de definición mientras agrega otra capa de control.



- En general, sea suave con el cabello para no alterar el patrón de rizos natural.
- Cuando utilice un difusor, asegúrese de no sostener el difusor en el cuero cabelludo para permitir que los rizos fluyan sin interrupción.

Estamos celebrando el Mes de la Herencia Hispana.

Nuestros profesionales comparten cómo su herencia hispana influye en su lugar en la industria de los salones de belleza hoy en día.



“

Al ser latina de piel clara, tengo un privilegio que no se otorga a otros latinos. He hecho que mi misión sea entrar a lugares y caminar por puertas para traer a otros conmigo. Como el mayor desafío de la industria es el acceso, construyo puentes. Es importante para mí como latina dar una mano a otras personas que pueden pensar que sus grandes sueños son demasiado distantes.

”

Adriana Serrano

@adriana_serrano_pro

Gerente Sénior, Capacitación de Artistas, Personal
L'Oréal Professionel
Phoenix, AZ

“

Al identificarme como mujer hispana en la industria capilar, demuestro mi autenticidad y creatividad a través del cabello. Que no me mostraran cómo manejar diferentes formaciones en la escuela capilar fue un desafío. Afortunadamente, tenía algo de conocimiento previo y estaba dispuesta a hacerme vulnerable y abierta a aprender más sobre todas las formaciones.

”

Kiyita Padilla

@shearbubbles

Artista de L'Oréal Professionel
Austin, TX



“

Mi herencia hispana influye en mi lugar en la industria del salón debido a su hermosa cultura rica, historia, estilo y una sólida ética de trabajo. No tengo miedo de inspirarme en su historia colorida, diversa y muy rica.

”

Carlo Novoa

@litfromwithin

Artista de L'Oréal Professionel
Beverly Hills, CA

“

Al crecer con mi cultura puertorriqueña en la isla, así como en los Estados Unidos, mi madre y mi abuela siempre enfatizaron que me asegurara de atender "la visita" mientras los hacía sentir cómodos en nuestro hogar y se iban con la sensación de alegría. Esto ha influido en mi mentalidad de servicio para asegurarme de que las personas a las que estoy sirviendo reciban todo lo que necesitan para que la experiencia se sienta como si se hubiera atendido exclusivamente para ellos.

”

Tanya Marie Acevedo

@tanyamarie_beautystylist

Artista de L'Oréal Professionel
Tampa, FL



“

Mi herencia en la industria, y ser mexicano-estadounidense de primera generación, me ha permitido llevar la educación capilar a mercados hispanohablantes en los EE. UU. y mercados internacionales hispanohablantes en el Caribe y América Latina. También me ha permitido ir a los salones y compartir cómo la formación del cabello no define el origen étnico.

”

Frank Díaz

@frankdiaz.colorist

Artista de L'Oréal Professionel
Sherman Oaks, CA



Unique Art:

¡Ahora en español!

Característica QR bilingüe:

Escanee aquí para leer esta edición en español

Prepórese para las fiestas

con los sets de regalo
L'Oréal Professionnel.



Su calendario de feriados de 2022.

¡Asigne los próximos tres meses para finalizar el año con fuerza!

	OCTUBRE	NOVIEMBRE	DICIEMBRE
COMERCIALIZACIÓN + EVENTOS	Exhiba su salón	Organice un evento festivo	Coloque los sets de regalo en la recepción y la ventana para resaltar
PROMOCIONES EN EL SALÓN	Anuncio incentivos para estilistas	Organice la promoción del sábado para pequeñas empresas	Coloque el resto sets de regalo en rebaja
ACTIVIDADES DIGITALES	Publique una foto del salón decorado para las fiestas	Publicar Look Book para promover el evento de vacaciones	Publique videos de avance para promover la venta de sets de regalo



Escanee aquí para obtener más consejos sobre cómo prepararse para las fiestas.

Maximice las ganancias de 3 maneras.

Prepárese para impulsar su negocio esta temporada de fiestas.

1 Agregar tratamientos Express L'Oréal Professionnel.

Consejos para un servicio complementario fácil:

- Reciba un tratamiento de barra trasera de lujo por solo \$X con su servicio de color.
- Ofrezca un tratamiento de cortesía cuando vuelva a reservar hoy.
- Ofrezca un descuento en productos minoristas con un tratamiento de barra trasera.

2 Venda más productos minoristas después de cada servicio de barra trasera.

Envíe a sus clientes a casa con una rutina en el hogar recetada.

3 Ofrezca sets de regalo

Recuerde a sus clientes su oferta de sets de regalo mostrándolos maravillosamente en un área notable.



L'ORÉAL
PROFESSIONNEL
PARIS
Powenta
STEAMPOD

Estilos festivos con SteamPod



Frank Díaz

@frankdiaz.colorist,
Artista de L'Oréal Professionnel
Sherman Oaks, CA

Recto.

"Para preparar el cabello: Usé la Serie Expert Vitamino Color 10 en 1, seguida de Pro Longer Renewing Cream for Lengths and Ends. Estire la formación 3 del cabello con un cepillo de paletas y sople el cabello seco hasta que esté completamente seco. Con SteamPod, hice dos pasadas y biselé los extremos para crear un aspecto más suave y liso con el movimiento".



Ondulado.

"Para preparar el cabello: Usé Vitamino 10-in-1 spray, seguido de Tecni.Art Volume Extra Envy Mousse en las raíces y Fluidifier Blow Dry Cream en la mitad y las puntas. Después de alisar la mitad y las puntas hasta que estaban secas, tomé subsecciones de 2 pulgadas, alternando la dirección del patrón de ondulación con SteamPod. Cada onda se roció con el spray para el cabello Tecni.Art Infinium 3 colocado en una pinza para el cabello de pico de pato y se dejó enfriar y fijar".



Cómo ganar durante las fiestas.

Impulsado por



Durante las fiestas, los consumidores están listos para gastar; tienen un presupuesto y una lista de personas para las que están comprando. Se prevé que la temporada de fiestas de 2022 continuará con el aumento de las ventas minoristas que se informó en el 2021. Su salón no se puede perder si atrae a los huéspedes con opciones emocionantes, pantallas atractivas e interacción en todos sus canales sociales.

Pasos fáciles de seguir.

1 Opciones emocionantes

Sus clientes pueden tener diferentes presupuestos para regalos. Determine su boleto minorista promedio, luego ofrezca dos opciones minoristas por encima de su promedio y una por debajo.




Nivel 3 (\$\$\$\$): Kit minorista para las fiestas + compra con tarjeta de regalo

Nivel 2 (\$\$\$): Kit de venta minorista para las fiestas

Su boleto minorista promedio (\$\$)

Nivel 1 (\$): Tamaños de viaje mostrados como rellenos de existencias o regalos secretos de Santa Claus



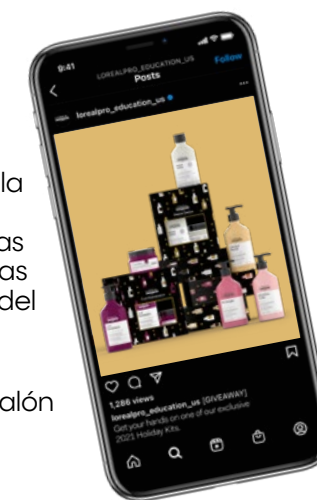
2 Pantallas atractivas

Evite reducir el espacio minorista colocando un árbol de Navidad u otra decoración navideña que ocupe un valioso espacio de ventas. Al apilar creativamente kits navideños en forma de árbol de Navidad, puede crear energía navideña emocionante y atraer a los compradores a explorar y comprar.

3 Interacción en canales sociales

Tener un plan sólido para mantener la mente del huésped es fundamental para ganar su negocio. Algunas ideas de campañas sociales para las fiestas para interactuar con los seguidores del salón:

- 12 días de Navidad con divertidos videos sociales y recorridos por el salón
- Favoritos navideños de estilistas de salón
- Consejos de belleza para las fiestas



4 Comience temprano

Se prevé que las compras navideñas comenzarán a principios de este año, incluso en octubre. Cuando reciba sus kits para las fiestas, muéstrelos en su tienda lo antes posible.

¡Haga del 2022 su mejor temporada de ventas minoristas para las fiestas!

¡Comience a planificar con anticipación, cree objetivos de ventas y comience a crear un plan para exhibiciones, concursos y su plan de juegos digitales sociales!

Educación

Educación 2023 Listo para reservar ahora.

Educación para todos,
Lo ayudamos a crear su firma individual.



0

Oferta inclusiva, integral y personalizada disponible en línea y fuera de línea.



En línea, cuando puede unirse virtualmente desde cualquier lugar.

Fuera de línea cuando nos acercamos a usted o cuando asista a una clase en la academia o en la tienda.

Independientemente de sus necesidades educativas, Signature Education lo apoyará en su viaje para crear su propia firma individual.

Utilice el código **#academy23**
hasta el 31 de diciembre
para obtener un **20 % de descuento**
en cualquier curso de **2023**.



Conozca
toda nuestra oferta.

Educación de la Academia.

Acompáñenos en nuestras academias de destino en LA o NYC, o virtualmente con Academy.TV



Algunos de nuestros cursos exclusivos en nuestras academias:

Certifíquese en tinte, bariaje o corte de cabello

Nuevo en el 2023

- **Experimente lo último en educación de color completando** Color Specialist y únase a un grupo de coloristas de élite de todo el mundo.
- **Educación de tendencias futuras**, nos hemos asociado con Fashion Schools de todo el mundo para nuestra Trend Collab Series.

Para inspirarse, acompáñenos en nuestros cursos de Expresión Artística, aprendiendo de algunos de los mejores artistas del cabello del mundo.



¡Reserve su lugar aquí!

Embajador de color.

¿Le gustaría convertirse en Embajador de color de L'Oréal Professionnel y tener un fantástico nivel de conocimiento del color?



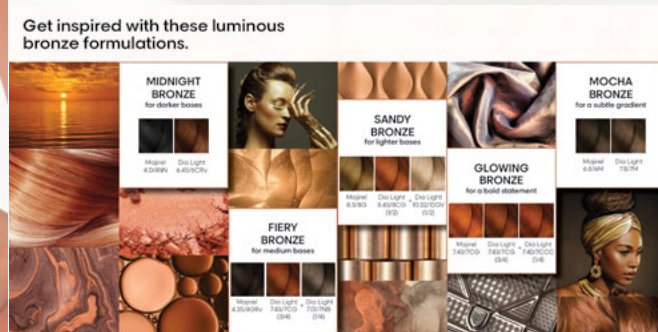
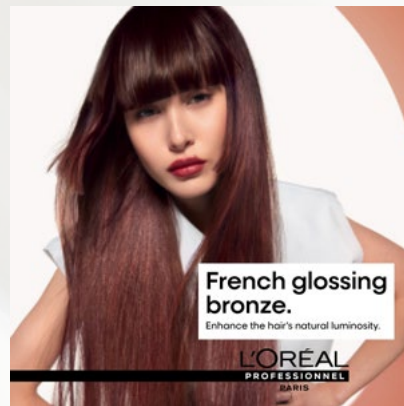
Descubra el programa de 4 pasos que debe tener diseñado para cada colorista.

- Conéctese a la inspiración para la innovación.
- Sumérjase en la terapia de color.
- Cautive las habilidades de liderazgo necesarias para convertirse en embajador.
- Continúe interactuando con una comunidad privada de colegas expertos.



¡Reserve su lugar aquí!

Lookbook gratuito de French Glossing Bronze...



...más,
1 sombra de elección Dia Light
y oxidante Diactivateur*
**con la compra de
9 a 35 tonos permanentes****
Precio del salón: \$76.38
Valor del salón: \$91.92

...más,
4 sombras de elección Dia Light
1 oxidante Diactivateur*
y 2 delanteles L'Oréal Professionnel
**con la compra de más de
36 tonos permanentes****
Precio del salón: \$305.54
Valor del salón: \$389.92



Ahorre un 15 % al comprar 3 o más productos Metal Detox

- Incluye:**
- Tratamiento previo del neutralizador de metales, 16.9 oz
 - Champú sin sulfatos, 10.1 oz, 50.7 oz
 - Acondicionador antimetal, 16.9 oz
 - Mascarilla antimetal de 8.4 oz, 16.9 oz

Precio del salón: \$44.64
Valor del salón: \$52.53

Prepárese para las fiestas con los sets de regalo L'Oréal Professionnel.

**+15 %
en ahorros**
frente al precio
regular

Precio del salón: \$32.00
Valor del salón: \$38.00



Metal Detox.

- Incluye:**
- Champú de 16.9 oz
 - Mascarilla de 8.4 oz



Curl Expression.

- Incluye:**
- Champú de 16.9 oz
 - Mascarilla de 8.4 oz



Absolut Repair.

- Incluye:**
- Champú de 16.9 oz
 - Acondicionador de 16.9 oz



Pro longer.

- Incluye:**
- Champú de 16.9 oz
 - Acondicionador de 16.9 oz



Vitamino Color.

- Incluye:**
- Champú de 16.9 oz
 - Acondicionador de 16.9 oz

★ **Reciba 1000 puntos LEVEL**
Con la compra de entre
\$500 y \$749 en kits para las
fiestas

Reciba 2000 puntos LEVEL
Con la compra de
\$750-1499 de kits para las
fiestas

Reciba 3000 puntos LEVEL
Con la compra de más
de \$1,500 en kits para las
fiestas

¿Desea más recursos?

Gráficos de muestras



Majirel



iN(O)A



Diallight



DI RICHESSE

Educación



ACCESS



Academia



Virtual Atelier



Libro de marca

Folletos



Metal Detox



[Nuevo] Blond Studio 9
Bonder Inside

Herramientas de apoyo



Manténgase
actualizado
con nuestro
boletín informativo



Descubra nuestro
catálogo
completo de
productos



Descargar
activos de
venta directa
en **LEVEL**



Unique Art:
¡En español!

OBTENGA MÁS INFORMACIÓN SOBRE L'ORÉAL PROFESSIONNEL EN
PROUS.LOREALPROFESSIONNEL.COM | @LOREALPRO_EDUCATION_US | #LOREALPROUS